

Name: .....


Unit 7: My Planet

1.- Trace, match, write the name and colour.


The Earth

The Sun

The Moon



2.- Write numbers to order the pictures and trace.



Queridos Padres: En la **actividad 1** los niños tienen que repasar, unir el nombre con la imagen correspondiente y escribirlo en la línea indicada. En la **actividad 2** los niños tienen que ordenar los dibujos y repasar las frases. Fecha de entrega **miércoles 22 de febrero de 2012.**

- 1) The water evaporates
- 2) The water forms the clouds
- 3) With cold wind it rains
- 4) The water comes back to the rivers and oceans

3.- Trace and fill in the blanks with the words from the chart.

Earth star atmosphere heat Earth day  
Sun planet night Earth light Sun

The \_\_\_\_\_ is a \_\_\_\_\_, the \_\_\_\_\_ gives us \_\_\_\_\_ and \_\_\_\_\_.


The sun gives us \_\_\_\_\_ and \_\_\_\_\_.

The \_\_\_\_\_ is a \_\_\_\_\_. We live in the \_\_\_\_\_.

The \_\_\_\_\_ is around the \_\_\_\_\_.

4.- Trace, write the weather and colour

It is \_\_\_\_\_



It is \_\_\_\_\_



It is \_\_\_\_\_



It is \_\_\_\_\_



Windy

Sunny

Rainy

Cloudy

Queridos Padres: En la actividad 3 los niños tienen que rellenar los huecos en blanco con las palabras del recuadro. En la actividad 4 los niños tienen que repasar, escribir el tiempo atmosférico correspondiente a cada dibujo y colorear. Fecha de entrega miércoles 22 de febrero de 2012.